


EINBAUANLEITUNG „MULTI“

Streifenvorhänge im Einhängesystem

1. Die MULTI Befestigungsschiene wird wahlweise vor oder unter Sturz befestigt.
2. Anschließend können die PVC-Streifen in die Schiene eingehängt werden.



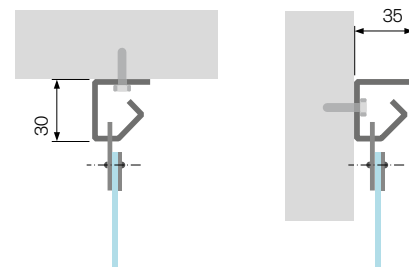
1. MONTAGE DER BEFESTIGUNGSSCHIENE

Montage unter Sturz

Die Befestigungsschiene wird, abhängig von den örtlichen Begebenheiten, mit Schrauben oder Bolzen fixiert. **Bei einer Montage unter Sturz, also in der Öffnung, darf der Streifenvorhang die lichte Breite nicht überschreiten.** Daher können an den Seiten maßgeschneiderte Streifen notwendig sein.

Montage vor Sturz

Die Befestigungsschiene wird, abhängig von den örtlichen Begebenheiten, mit Schrauben oder Bolzen fixiert. Bei einer Montage vor Sturz, also vor der Öffnung, kann der Streifenvorhang breiter sein als die lichte Breite. Es sind keine maßgeschneiderte Streifen notwendig.



Montage unter Sturz

Montage vor Sturz

2. EINHÄNGEN DER PVC-STREIFEN

Die jeweilige Überlappung ist abhängig vom bestellten Typ Streifenvorhang. Sie wird bestimmt durch die freibleibenden Haken an der Befestigungsschiene.

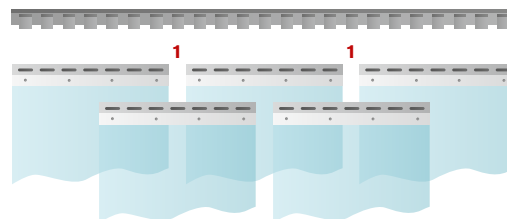
Bitte hängen Sie Ihre Streifen gemäß der untenstehenden Tabelle in die Schiene ein. Dabei zuerst die hintere Reihe mit entsprechenden Lücken einhängen, anschließend die vordere Reihe vor die Lücken hängen.

Sicherheitshinweis: Scharfkantige Blechteile, daher Handschuhe tragen!

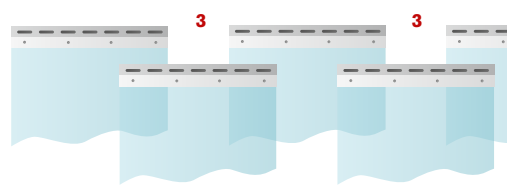
Überlappung

Bitte beachten Sie bei der Wahl der Überlappung:

- die Abdichtungseigenschaften des Vorhangs sinken bei geringerer Überlappung
- höhere Vorhänge erfordern eine stärkere Überlappung (dies betrifft schmale Streifen stärker als breite Streifen)
- schmale Streifen sind besonders geeignet für Personaleingänge
- die Gesamthöhe von durchfahrenden Fahrzeugen und deren Fracht sollten nach Möglichkeit 3/4 der totalen Durchfahrtshöhe nicht überschreiten



300/140/3



300/90/3

Beispiel: Überlappung für Streifen in 300 mm Breite

Typ	M 200/40/3	M 200/80/3	M 300/90/3	M 300/140/3	M 400/110/4	M 400/190/4	M 400/110/5	M 400/190/5
Überlappung	40mm	80mm	90mm	140mm	110mm	190mm	110mm	190mm
Freie Haken	3	1	3	1	5	1	5	1

Lieferumfang

PVC-Streifen mit vormontierten Klammern
Befestigungsschiene (Befestigungsmaterial für Schiene nicht enthalten)

Maße

PVC-Streifen: 200x3mm, 300x3mm, 400x4mm, 400x5mm (je nach Typ)
Schiene: L=984mm, 1230mm, 1475mm, ggf. nebeneinander montieren
VA-Blech: T=1,2mm, Klammer VA-Blech T=0,8mm

Ribes Kunststofftechnik GmbH

Postfach 50 02 52
31123 Hildesheim

Carl-Zeiss-Straße 8, 10 und 18A
31137 Hildesheim, OT Himmelsthür

Telefon: (0 51 21) 29 04-0
Telefax: (0 51 21) 29 04-29

Mail: ribes@ribes.de
Web: www.ribes.de